

Raming Beroepen Geestelijke Gezondheid 2020-2024

M.G.M. Heck, programmasecretaris Capaciteitsorgaan

J.J. Janse, programmasecretaris Capaciteitsorgaan

LPO, 2 oktober 2019

Onderwerpen

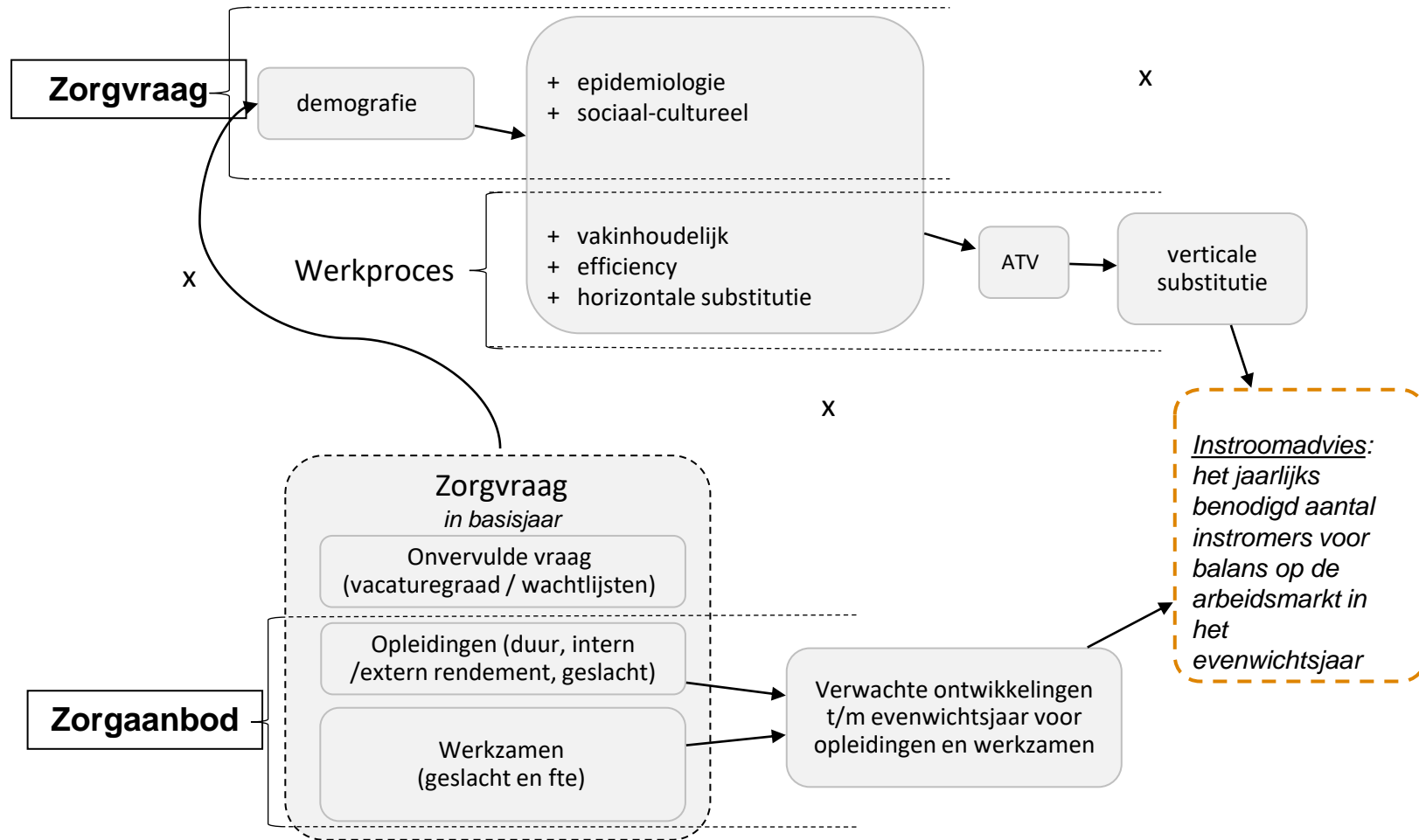
1. Capaciteitsorgaan
2. Rekenmodel
3. Raming 2018
4. Historisch perspectief
5. Volgende raming 2021

1. Capaciteitsorgaan

- Ontstaan
- Tripartite samenstelling
- Onafhankelijke stichting
- Beroepen
- Werkwijze:
 - veldpartijen in Kamer Beroepen GG



2. Rekenmodel



2. Rekenmodel: beleidsarm/rijk

- **Startpunt model: beleidsarm**
 - historische of huidige gegevens
 - bijvoorbeeld instroomdata, het zorgaanbod en productiegegevens.
 - Let op: niet altijd recent beschikbaar.
- **Extrapoleren naar de toekomst: beleidsrijk**
 - parameterwaarden worden bepaald op basis van niet-historische gegevens zoals grijze literatuur (beleidsvoornemens!) en expert-inschattingen over de toekomst.
 - Voorbeelden: sociaal-culturele ontwikkelingen en onvervulde vraag behoren hiertoe.

2. Vullen parameters

- **Dataverzameling per parameter**
 - Deskreview (gebruik beschikbare data)
 - Onafhankelijk onderzoek
- **Verzamelde data in Kamer Beroepen GG**
 - Onderzoek bespreken op validiteit
 - Uitkomsten bespreken op waarschijnlijkheid
- **Vastgestelde data gaan in rekenmodel**
 - Doorrekening door onafhankelijk bureau
 - Resultaat: scenario's
 - Kamer kiest 2 scenario's + voorkeursscenario
 - Algemeen bestuur stelt vast

2. Rekenmodel: 39 parameters

Tabel 43: Overzicht parameterwaarden raming beroepen geestelijke gezondheid 2018

	GZP	PT	KP	KNP	VS-GGZ ¹⁸⁹
Opleidingen					
Opleidingsduur	2,2	3,5	4,1	4,1	2,6
Intern rendement voor instroom vanaf 2018	100%	99%	99%	100%	76%
Intern rendement per 01-01-2018 al in opleiding	100%	100%	100%	100%	84%
Jaarlijkse instroom	691	103	137	13	155
In opleiding per leerjaar	882	90	129	13	137
Percentage vrouwen	90%	89%	83%	78%	74%

Zorgvraag			
Demografie	2023	1,0%	0,2%
	2028	1,2%	-0,4%
	2033	0,8%	-1,1%
	2038	2,2%	-1,6%
Epidemiologie		0%	0%
Sociaal cultureel		2,0%	2,0%
Onvervulde vraag		9,9%	4,1%
Arbeidstijdverandering		0%	0%

Zorgaanbod		
Werkzame zorgverleners	10.649	1.913
Aantal fte	8.983	1.579
Gemiddeld fte man	0,97	0,84
Gemiddeld fte vrouw	0,82	0,82
Percentage werkzame vrouwen	86%	74%

Uitstroom			
mannen	Tot 2023	24,0%	43,2%
	Tot 2028	42,9%	58,9%
	Tot 2033	53,0%	72,0%
	Tot 2038	59,0%	80,3%
vrouwen	Tot 2023	11,3%	18,6%
	Tot 2028	22,2%	30,3%
	Tot 2033	32,3%	48,0%
	Tot 2038	35,6%	52,1%

	GZP	PT	KP	KNP	VS-GGZ ¹⁸⁹	
Tot 2038	43,0%	64,8%	67,2%	46,5%	54,5%	
Extern rendement						
mannen	Na 1 jaar	99%	99%	100%	100%	97%
	Na 5 jaar	93%	92%	98%	98%	97%
	Na 10 jaar	90%	88%	96%	96%	92%
	Na 15 jaar	87%	84%	94%	94%	87%
vrouwen	Na 1 jaar	99%	99%	100%	100%	97%
	Na 5 jaar	93%	92%	98%	98%	97%
	Na 10 jaar	90%	88%	96%	96%	92%
	Na 15 jaar	87%	84%	94%	94%	87%
Werkproces						
Vakinhoudelijke ontwikkelingen	-1,25%	0%	0%	0%	0%	
Efficiency	0,5%	0%	0%	0%	0%	
Substitutie horizontaal	0,75%	-0,7%	0%	0%	0%	
Substitutie verticaal	0%	-1%	1,25%	3,75%	5%	

model → onderzoek
→ parameterwaarden

2. Rekenmodel: onderzoeken (selectie)

- Vacatureonderzoek Prismant
- Arbeidsmarktonderzoek Nivel
- Werkproces-onderzoek: (groeps)interviews, 2 praktijksimulaties (CAOP)
- Analyse wachttijddata Mediquest / Significant
- Analyse declaratiedata Vektis
- Veldgesprekken, 70-80 experts
- Literatuurstudie

3. Raming 2018: aannames/kaders

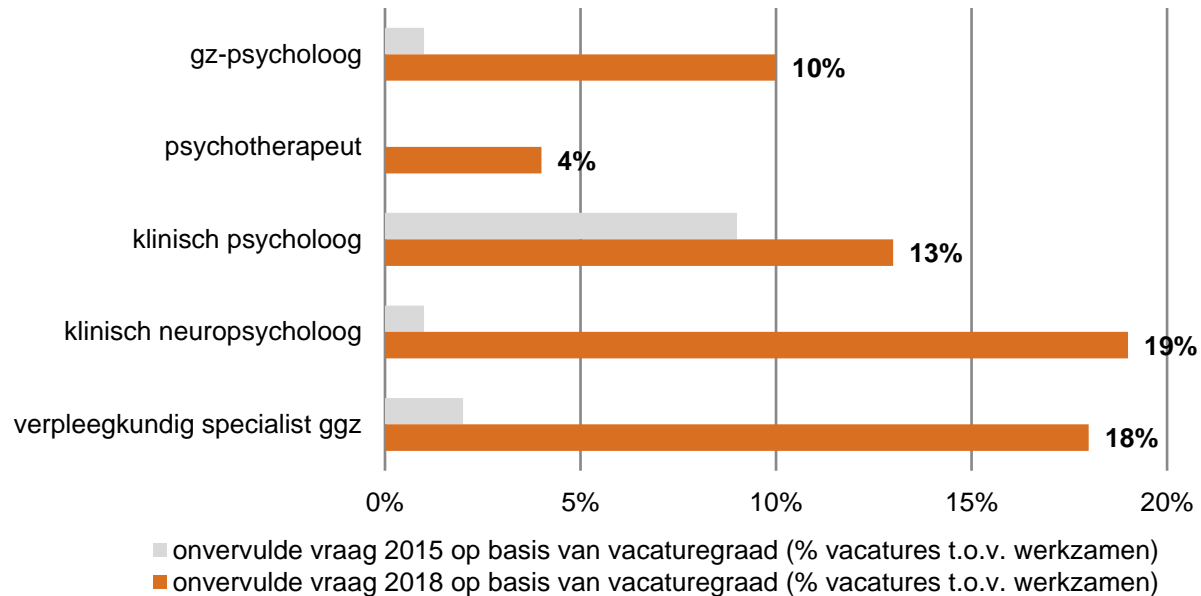
- Streven naar evenwicht tussen zorgaanbod en zorgvraag in evenwichtsjaar 2030
- $\text{Zorgaanbod 2018} + \text{onvervulde vraag} = \text{Zorgvraag 2018}$
- Vervangingsvraag / uitbreidingsvraag

3. Raming 2018: belangrijkste ontwikkelingen en trends

- Zorgbrede toename zorgvraag
- Snel oplopende tekorten, met name knelpunt in ggz-instellingen
- Achterblijvende instroom opleiding tot klinisch psycholoog
- Niet ingevulde opleidingsplaatsen bij o.a. gz-psycholoog
- Hogere vervangingsvraag door groei beroepsgroepen
- Sterke stijging werkzame VS-ggz en gz-psychologen
- Verschuivingen disciplinemix: minder inzet psychotherapeuten

3. Raming 2018: belangrijkste ontwikkelingen en trends

- (oplopende) tekorten op de arbeidsmarkt
- Toename vacatures en wachtlijsten



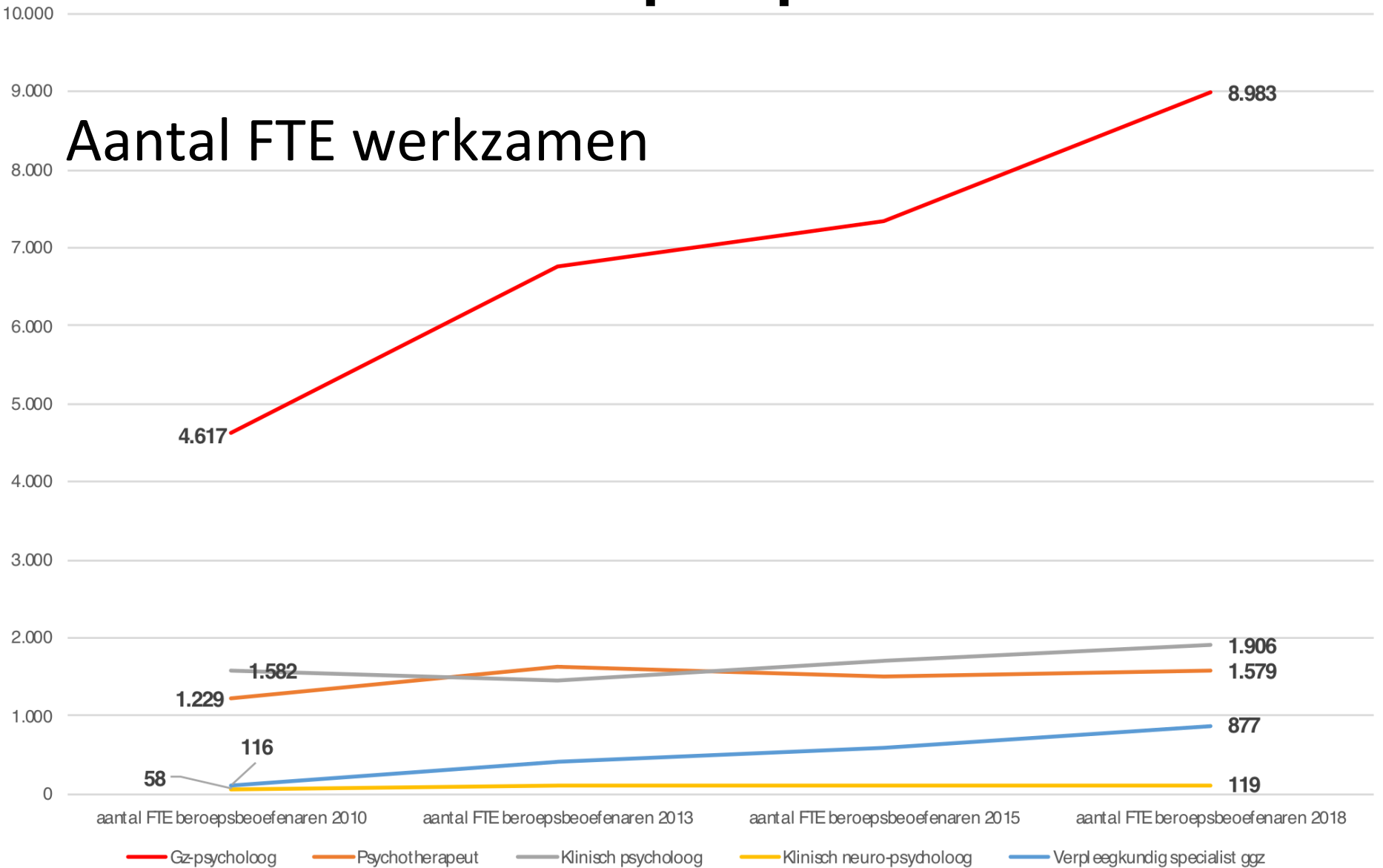
3. Raming 2018: instroomadvies



	Voorkeurs-advies 2018	Voorkeurs-advies 2015	Voorkeurs-advies 2013
Gz-psycholoog	723	524	585
Psychotherapeut	130	198	271
Klinisch psycholoog	270	226	245
Klinisch neuropsycholoog	21	22	20
Verpleegkundig specialist ggz (2- en 3-jarige opleidingen)	160	86*	87*

4. Historisch perspectief

Aantal FTE werkzaam





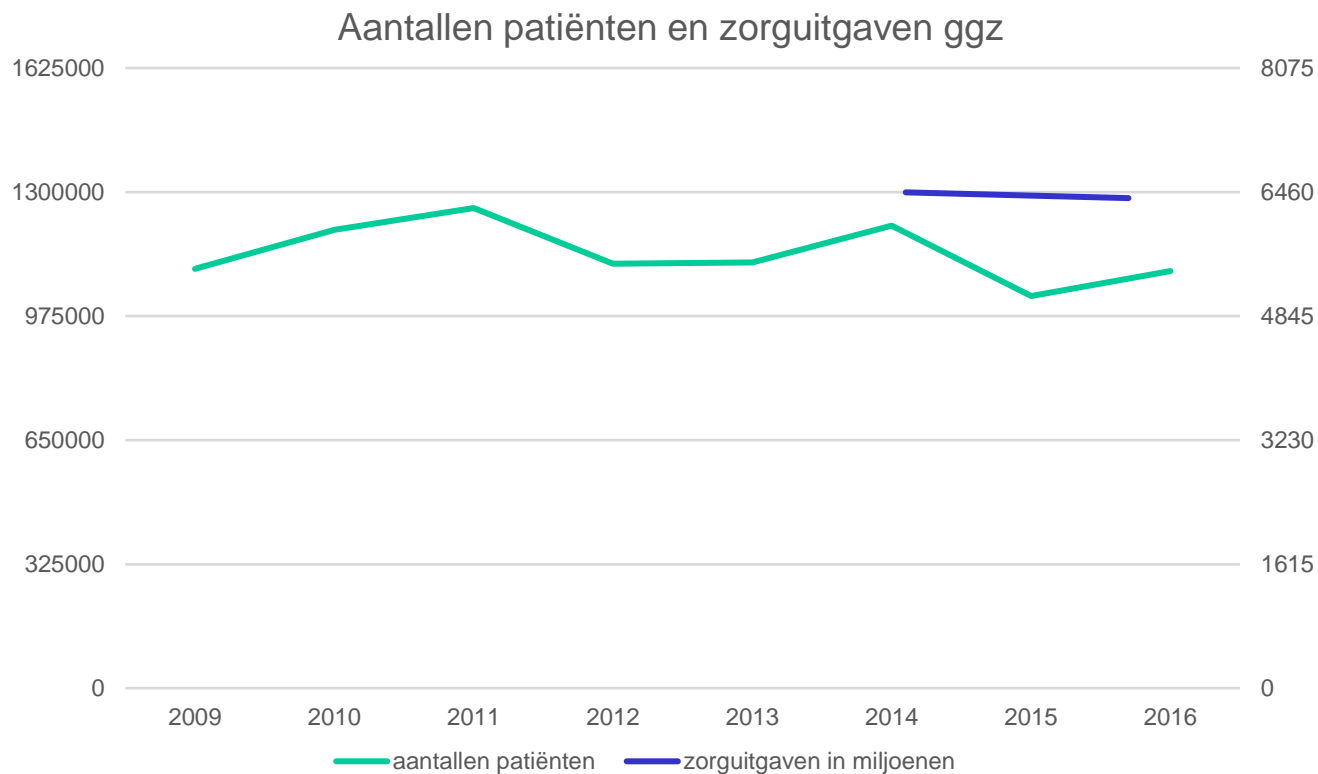
4. Historisch perspectief

	aantal FTE beroepsbeoefenaren 2010	aantal FTE beroepsbeoefenaren 2018	mutatie 2010- 2018
Gz-psycholoog	4617	8983	95%
Psychotherapeut	1229	1579	28%
Klinisch psycholoog	1582	1906	20%
Klinisch neuro-psycholoog	58	119	105%
Verpleegkundig specialist ggz	116	877	656%

- 95% (bijna verdubbeling in 8 jaar tijd!) groei Gz-psycholoog
- Desondanks discrepantie tussen advies en instroom



4. Historisch perspectief





4. Historisch perspectief

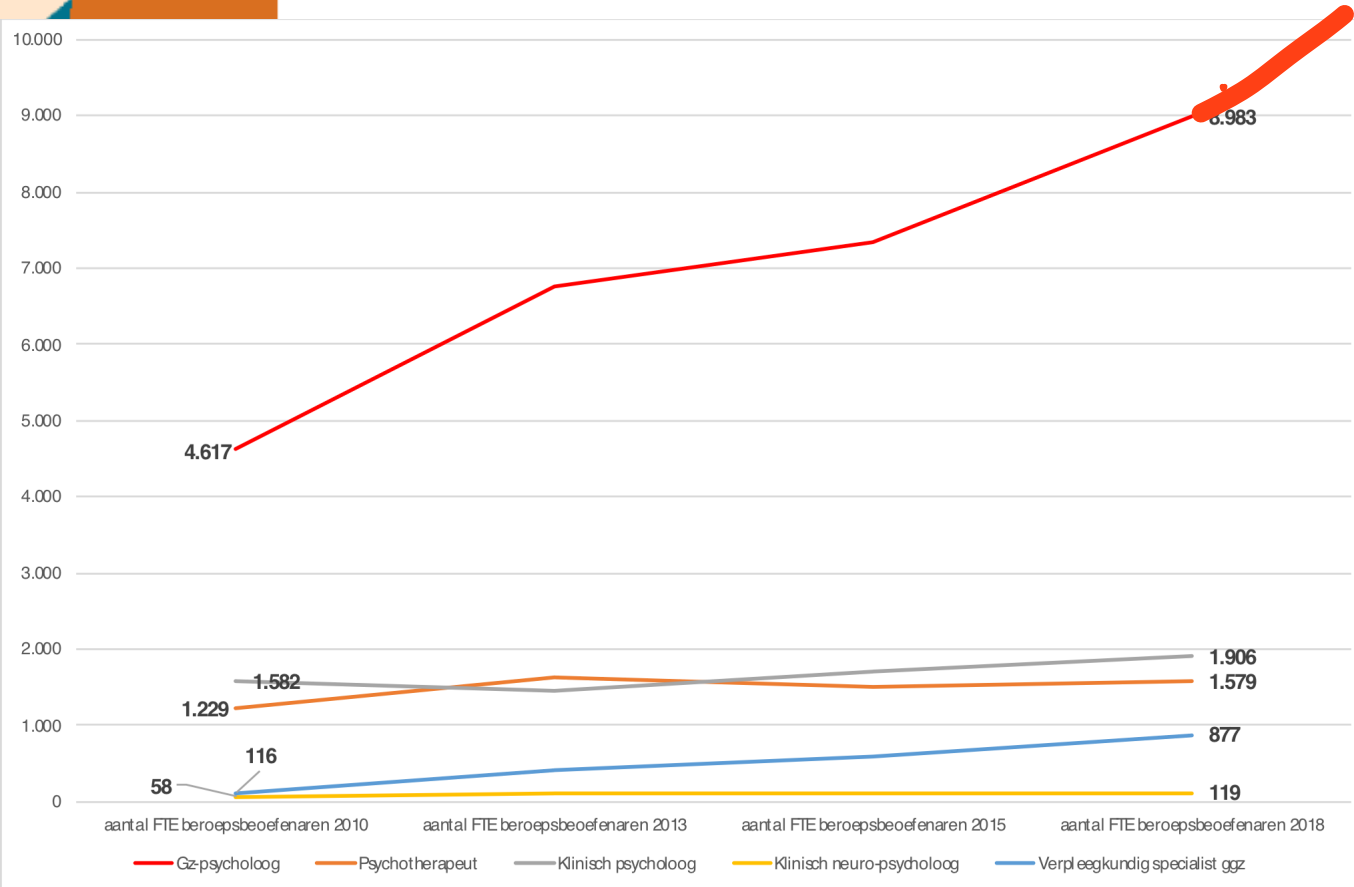
- Discrepantie tussen advies en instroom
 - Rekenmodel rekt toe naar evenwichtsjaar.
 - Model berekent benodigde groei uit tot 2030
 - Model gaat uit van gelijkmatige spreiding opleidingsinspanning over de jaren leidend tot een evenwicht
 - Model: over 12 jaar (2030) extra 1200 FTE GZP, per jaar +100 FTE
 - Praktijk: evt. tekort inlopen in 6 jaar, per jaar +200 FTE
 - 'spanning' met de dagelijkse praktijk: behoefte om ervaren tekorten sneller op te lossen
 - Risico's: voldoende opleidingen (KP), voorkomen werkloosheid, voldoende opleiders, kwaliteit van opleiding, 'bubbel' bij vervanging

5. Volgende raming 2021

- Nu 2.000 Gz-psychologen in opleiding, komen komende 2 jaar op arbeidsmarkt.
- In 2021 ongeveer 10.500 FTE Gz-psychologen (12.500 personen) op de markt, dan nieuw advies

Aantal FTE werkzaam

2021 :
10.500
FTE



5. Volgende raming 2021

- Aandachtspunten raming 2018
- Toename zzp klinisch psycholoog en psychiaters (meer taken voor GZP)?
- beschikbaarheid informatie uit BIG-register?
- Realisering alle toegewezen opleidingsplaatsen GZP (met beschikbaarheidsbijdrage dus)
- Zorgstandaarden, afstemming NZa, ZiN / AKWA
- Knelpunt jeugd: informatie GG in jeugddomein: geen data.
- Masterpsycholoog
- Ook verslavingsarts wordt geraamd
- Wederom onderzoek naar alle parameters
 - Goede informatie / input van veldpartijen = goed advies
 - Met Kamer Beroepen GG

Vragen?